

Anfrageformular

per Fax an 0381-7784599 oder
per mail an info@meus.org

Die Bürstenabmessungen werden in der
Reihenfolge


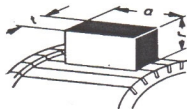
t x a x r

gemessen.

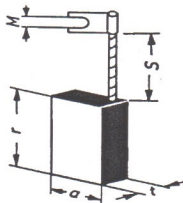
t tangential (in Richtung des Umfanges)

a axial (in Richtung der Achse)

r radial (in Richtung des Durchmessers)



Bestellbeispiel



t x a x r	z.B. 12 x 20 x 32 mm / Bürstenabmessung
A =	Ausführung
KE 1 =	Kabeleinführung
Kabelschuh 5	z.B. M6 / Maß der Anschlußschraube
Bild 902	Grundform der Kohlebürste
S = 100 mm	sichtbare Länge zwischen Kohle und Schuh / Stromkabellänge

Kunde / Anschrift:

Stückzahl: _____

Angaben zur Ausführung:

Abmessung: _____ x _____

Ausführung _____

Kabeleinführung _____

Kabellänge _____

Isolation

Schuh / Öse _____

Schleifring

Kollektor

Angaben zur Qualität:

Bisher verwendete Kohlebürstenqualität

Maschine Hersteller / Type

Betriebsspannung _____ V

Betriebsstrom _____ A